Système quickconnect

Rapide, sûr, simple.

quickconnect

:hager

points forts

Câblage d'arrivée

Notre technologie sans vis éprouvée quickconnect est désormais disponible côté arrivée. Page 06

Enficher au lieu de visser

Pour augmenter la sécurité de l'installation et économiser du temps de montage. Page 12

Peignes de raccordement horizontaux

Les peignes maintenant plus compacts permettent de réaliser rapidement des liaisons transversales entre appareils modulaires. Page 16

Peignes de raccordement verticaux

Prenez un raccourci d'une rangée à l'autre avec nos peignes verticaux. Page 18

Autres contenus et nouvelles

	Page
Des arguments forts pour l'installation avec des solutions Hager	04
Appareils de protection avec technologie sans vis quickconnect	10
Portrait : disjoncteurs différentiels 3 × 1P + N	11
Réduction du temps de câblage grâce aux peignes de raccordement	14
Montage complet en quelques étapes	21
Exemple d'installation	22
Coffret volta : le montage facile	26
Armoires de distribution pour solutions intelligentes	28
Index des articles	30

Éprouvée et toujours développée : la technique de protection modulaire Hager

Nos solutions deviennent d'autant plus compactes et efficientes que les exigences de sécurité sur la distribution électrique augmentent : des combinaisons FI-LS novatrices aux peignes de raccordement qui font faire fuser votre quotidien. De plus, fidèle à notre devise « enficher au lieu de visser », notre technique de connexion quickconnect fournit les meilleurs arguments pour une connectique économisant du temps et de l'encombrement.



Habitudes d'installation suisses éprouvées : alimentation en bas, sortie en haut

01
Bornes de sortie en technologie sans vis quickconnect
Tout simplement – enficher au lieu de visser

02
Solution d'actionnement
Pour une ouverture simple des bornes de sortie (tournevis de taille 0,4 × 2,5 × 75)

03
Ouverture de contrôle séparée
Pour le test de tension sûr et simple

04
Loquet Quick-Snap
Pour un démontage aisé de l'ensemble

05
Porte-étiquette
Porte-étiquette avec couvercle transparent protecteur – pour un marquage propre et durable

06
Borne Bi-Connect en façade avec technologie sans vis quickconnect
Pour la connexion sûre et rapide avec des peignes de raccordement – enficher au lieu de visser

07
Borne à vis Bi-Connect à l'arrière
Avec cage à bavette isolée évitant l'insertion du fil sous la borne

quickconnect
maintenant aussi côté arrivée

Une grande importance est aujourd'hui accordée au facteur sécurité ainsi qu'au facteur temps de montage. C'est pourquoi nous avons développé quelques aides de montage géniales qui marient protection maximale et rapidité d'exécution. Ne repoussez pas votre installation à plus tard, mais prenez la voie rapide – avec notre technique de connexion quickconnect !

quickconnect
maintenant aussi pour le câblage d'arrivée en liaison avec les peignes de raccordement



Remplacement confortable

Réduisez la durée d'indisponibilité pour vos clients et pour vous à un minimum absolu. Dans un ensemble d'appareils, il n'est plus nécessaire de dégager de manière complexe des appareils modulaires individuels ou des groupes d'appareils avant de les détacher et retirer rapidement sans risque d'endommagement. En cas d'intervention de service, vous retirez le peigne de raccordement d'un simple mouvement de levier avec le tournevis. Les loquets Quick-Snap des appareils de protection vous permettent de les détacher facilement et rapidement du rail DIN.

Détacher les produits de l'ensemble avec le loquet Quick-Snap

Retirer un produit de l'ensemble à la main

Le peigne de raccordement peut aussi être enlevé facilement d'un simple mouvement de levier

Ouverture pour la mesure de tension

Ouverture de contrôle séparée pour le test de tension : la mesure de tension est un jeu d'enfant grâce à la construction intelligente des appareils modulaires Hager.

En toute propreté

Les appareils modulaires Hager sont dotés d'un porte-étiquette avec couvercle de protection transparent destiné à recevoir la feuille de marquage. Une fois le couvercle de protection fermé, le marquage est protégé contre la poussière et la saleté.

La carte de visite de votre travail

En l'absence d'un concept global, la perfection des éléments individuels d'un système technique ne se suffit pas en soi. Nos appareils modulaires sont basés sur un concept reconnu de qualité et d'innovation qui se révèle dans chaque élément et chaque détail technique. Le design éprouvé, homogène et de qualité supérieure des appareils vous aide lors de votre travail quotidien et donne à l'observateur une impression de travail propre et de sécurité, comme il se doit.

Appareils de protection avec technologie sans vis quickconnect

La suprématie dans le système : l'interrupteur principal

Les interrupteurs modulaires permettent une alimentation simple, rapide et sûre directement sur le système de peignes de raccordement. Sécurité supplémentaire grâce au cache-bornes jaune avec signe d'avertissement.

Gamme :
– Interrupteur 4P
  25 A, 40 A et 63 A
  (Technique à visser)
– Interrupteur 4P
  25 A, 40 A et 63 A
  Technologie sans vis côté arrivée*

Un concentré de force : les disjoncteurs différentiels intelligents

Moins, c'est mieux ! Remplacez les combinaisons individuelles complexes de disjoncteurs et d'interrupteurs différentiels par des solutions combinées compactes.

Gamme :
– FI-LS 1P+N
– FI-LS³ 3× 1P+N
– FI-LS 4P*

Une nouvelle définition de la protection de ligne : les variantes LS

Des solutions compactes sont aussi nécessaires, même si une protection par différentiel n'est pas exigée. Une nouveauté dans la gamme est le LS³, qui combine trois disjoncteurs 1P+N en un même appareil.

Gamme :
– LS 1P+N
– LS³ 3× 1P+N
– LS 3P+N

Nos « anges gardiens » compacts sont faciles à installer, faciles à utiliser et faciles à reconnaître – à la ligne bleue continue Hager.

quickconnect

Disponible à partir d'avril 2019

Portrait : les disjoncteurs différentiels 3 × 1P + N

Le disjoncteur différentiel 3 × 1P + N combine un interrupteur différentiel avec trois disjoncteurs unipolaires pour trois circuits de courant alternatif 230 V. Ce produit unique et extrêmement compact est le seul sur le marché à protéger trois circuits contre les courants de défaut ; la protection contre les surcharges et les courts-circuits est réalisée séparément sur chaque pôle.

Étant donné que les conducteurs extérieurs et neutres y sont clairement structurés et attribués, ces appareils offrent une apparence claire et par conséquent une plus grande visibilité de l'installation. En effet, même un non-spécialiste reconnaît immédiatement quelles fonctions sont regroupées et peut réactiver de manière ciblée les circuits disjonctés en cas de court-circuit ou de surcharge. De plus, l'affectation évidente du conducteur neutre facilite à l'installateur-électricien le câblage dans le tableau de distribution.

Les six appareils de cette série ($I_{\Delta n}$ 30 mA, FI type A), de courants nominaux 10, 13 et 16 A et caractéristiques B et C, sont équipés côté arrivée de bornes Bi-Connect (borne avant en technologie sans vis quick-connect pour peignes de raccordement, borne arrière à vis) et côté sortie de bornes enfichables quickconnect. Pour permettre la connexion rapide de plusieurs appareils dans une rangée, le pontage peut aussi être réalisé avec un peigne de raccordement standard tétrapolaire.

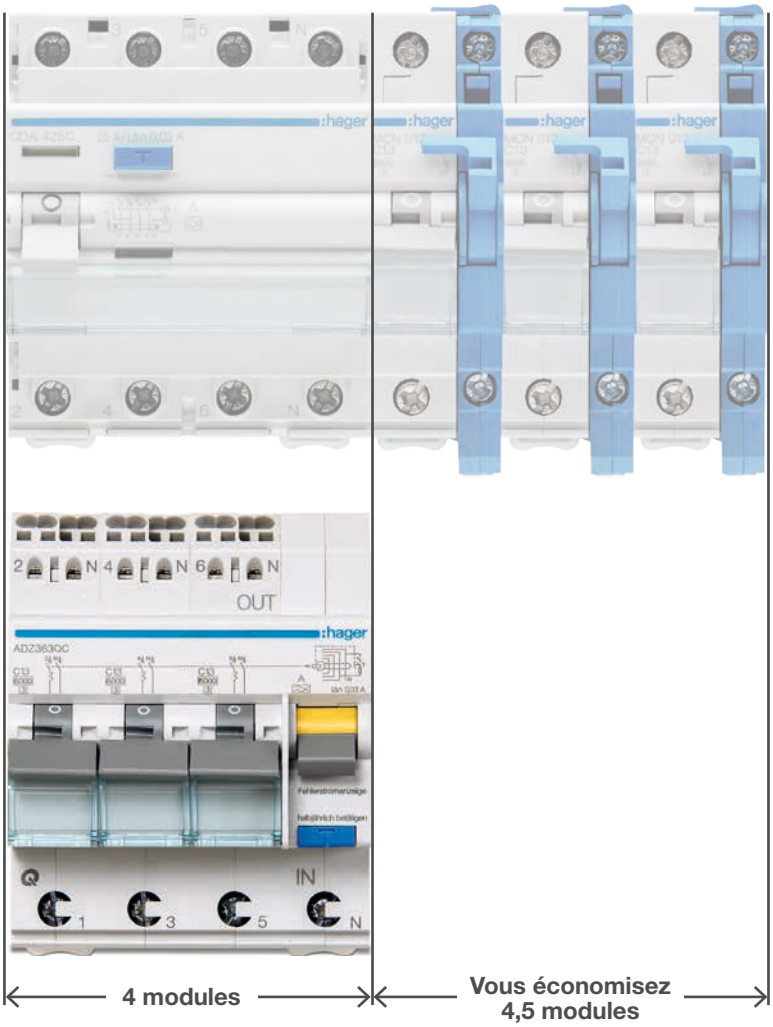

FI-LS³

Même protection, même sélectivité, meilleur rapport encombrement/utilité !

quickconnect combine rapidité et sécurité

Enficher au lieu de visser

Avec la technique de connexion quickconnect, les conducteurs, et maintenant aussi les peignes de raccordement, sont tout simplement à enficher. L'application forte et durablement constante du ressort sur le conducteur augmente la sécurité de l'installation par rapport aux connexions vissées. Et économise du temps de montage.

Câblage de sortie quickconnect

Pas de torsadage ni d'embout nécessaires pour les fils souples
Les fils sont raccordés sans outil.
Pour le raccordement de fils souples et pour détacher des fils rigides/souples, il suffit d'ouvrir simplement et rapidement la borne quickconnect en enfichant un tournevis de 2,5 mm.

Demandez le tournevis quickconnect taille 0,4 × 2,5 × 75 chez votre conseiller de vente Hager !

Câblage d’arrivée quickconnect avec peignes de raccordement



Grâce aux bornes Bi-Connect en technologie sans vis côté arrivée, il suffit d’enficher le peigne de raccordement pour le pontage transversal – c’est tout !

Sans entretien grâce à la force de serrage constante



Force de serrage constante côtés arrivée et sortie

Les installations necessitent pratiquement pas d’entretien grâce la force de serrage durablement élevée qui ne faiblit pas au fil du temps. Au contraire des bornes à vis qui se desserrent, p. ex. en cas de vibrations, et peuvent donc poser un risque de sécurité, aucun resserrage ni contrôle des bornes n’est nécessaire avec quickconnect.

Réduction du temps de câblage grâce aux peignes de raccordement

Les peignes de raccordement sont très appréciés des installateurs-électriciens – ce n'est pas étonnant : ils rendent en effet le câblage des appareils modulaires plus facile, plus rapide et finalement plus sûr, car ils excluent un pincement de l'isolation. C'est pourquoi nous avons étendu notre programme éprouvé de peignes de raccordement pour la pose horizontale dans les tableaux de distribution et l'avons complété par des variantes pour pose verticale. En combinaison avec les peignes de raccordement horizontaux, le montage des appareils de protection devient ainsi encore plus rapide. Le câblage manuel complexe et fastidieux entre une rangée et la rangée supérieure ou inférieure devient ainsi superflu. De plus, les peignes de raccordement horizontaux et verticaux peuvent être librement combinés.

NOUVEAU

Peignes de raccordement verticaux

plus en page 18

Détachement facile du peigne

Le détachement rapide des peignes d'un simple mouvement de levier avec le tournevis permet un démontage ultérieur sans complication des peignes de raccordement. Vous bénéficiez ainsi d'une meilleure rentabilité lors des travaux de maintenance et de contrôle.

Gain de place entre les rangées

Les peignes désormais encore plus compacts laissent davantage d'espace libre pour le câblage entre les rangées.

Pas de compromis sur la sécurité

Protection élevée contre les contacts accidentels grâce à une isolation complète : la combinaison de la technique de connexion éprouvée quickconnect avec les peignes de raccordement est synonyme d'une sécurité au travail sans pareille.

Peignes de raccordement horizontaux

Nos nouveaux peignes de raccordement horizontaux compacts assurent des connexions transversales rapides entre appareils modulaires sur le rail DIN – tout simplement par enfichage avec quickconnect. Tous les peignes sont isolés avec protection des doigts pour une sécurité maximale. En plus des variantes 3P+N et 1P+N, deux variantes mixtes sont disponibles : 3P+N et 1P+N combinées sur un même peigne pour une flexibilité encore supérieure.



Caractéristiques techniques :

- Courant assigné 63 A
- 12 modules/longueur 210 mm
- Section 10 mm²
- Tension de service maxi 230/400 V

Enficher, c’est prêt !



NOUVEAU

Placer des peignes de raccordement horizontaux, largeur 12 modules

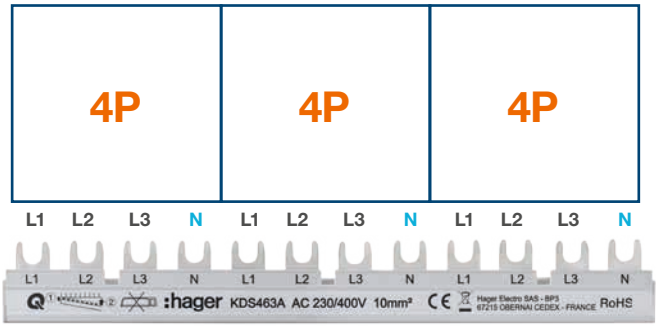

KDS463A / E-No. 805 998 364

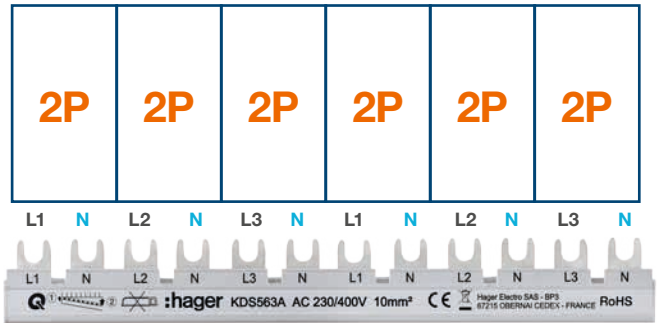

KDS563A / E-No. 805 998 074

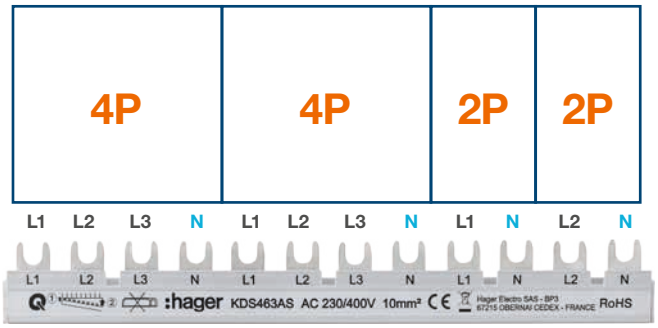

KDS463AS / E-No. 805 998 404

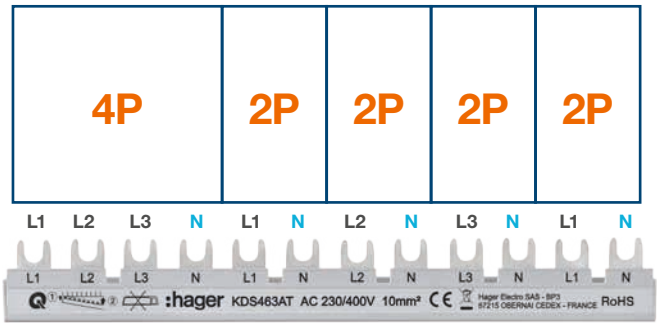

KDS463AT / E-No. 805 998 424

Peignes de raccordement maintenant aussi verticaux

Le câblage manuel d'une rangée à l'autre est complexe et fastidieux. Prenez un raccourci d'une rangée à l'autre avec les peignes de raccordement verticaux. Hager met à votre disposition huit variantes pour boîtiers avec distance de rail 125 mm.

Caractéristiques techniques :

– Courant assigné 63 A
– Tension assignée 230/415 V AC
– Tenue à la tension de choc 4 kV

La borne à cage Bi-Connect permet de visser simplement des peignes de raccordement verticaux.

NOUVEAU

Peignes de raccordement verticaux en huit variantes

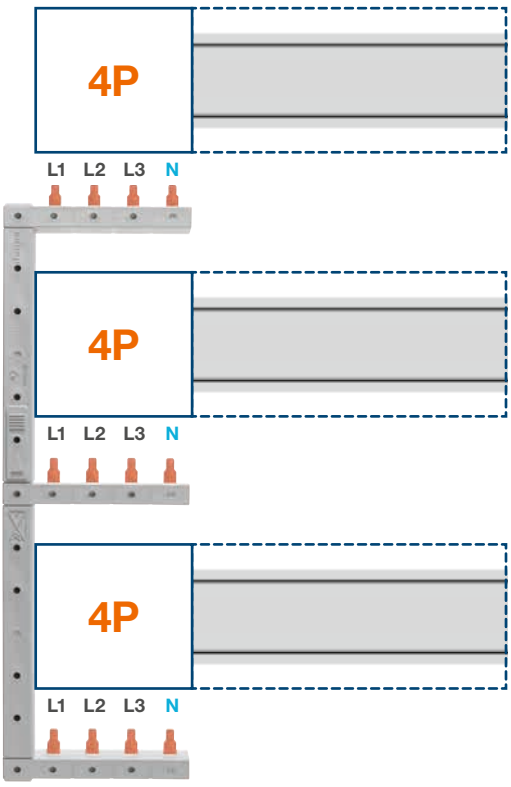

KCF668S/E-No. 805 998 324
symétrique (pour côté gauche/droit)

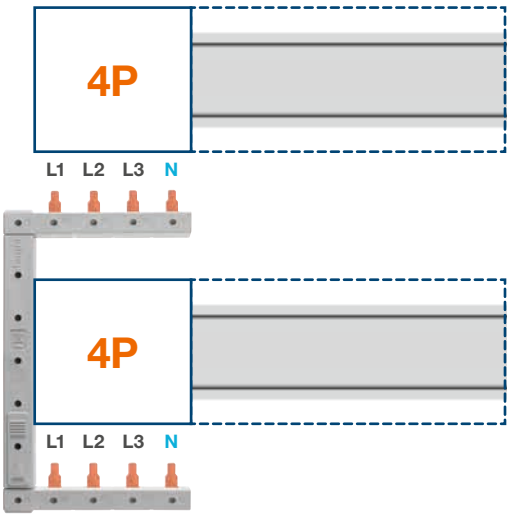

KCF663S/E-No. 805 998 304
symétrique (pour côté gauche/droit)

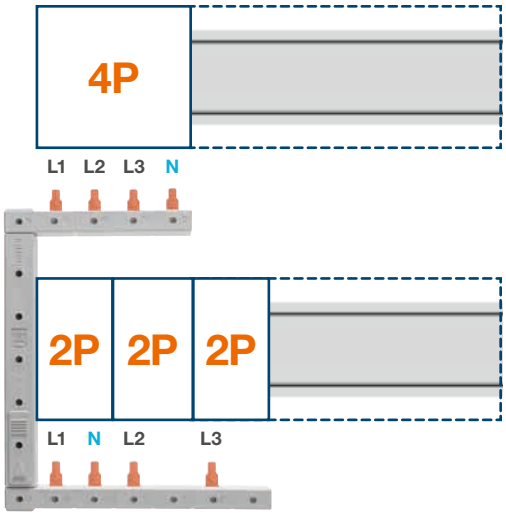

KCF863L/E-No. 805 998 354
pour côté gauche

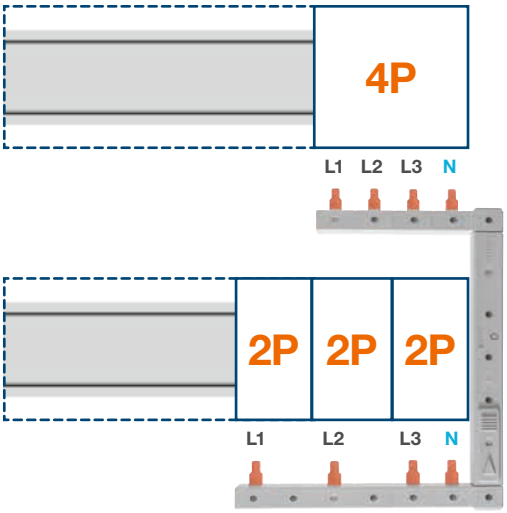

KCF863R/E-No. 805 998 334
pour côté droit

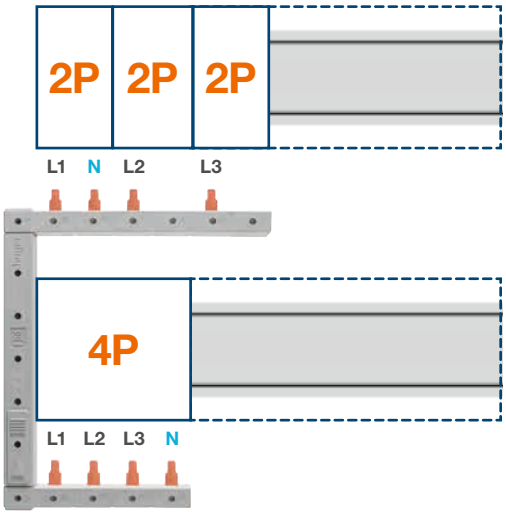

KCF963L/E-No. 805 998 344
pour côté gauche

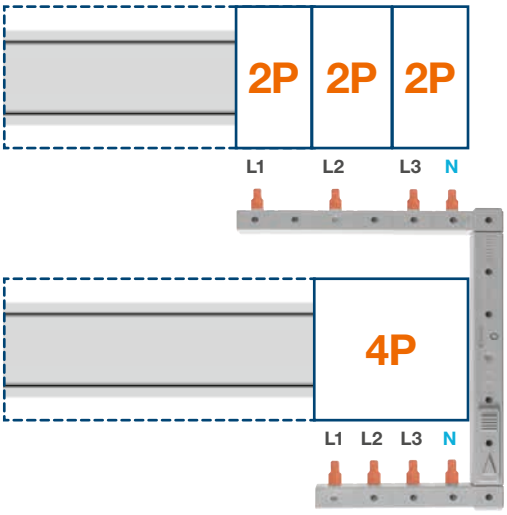

KCF963R/E-No. 805 998 384
pour côté droit

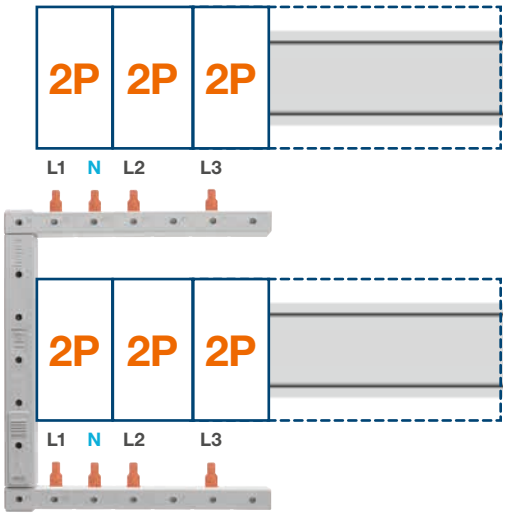

KCF563L/E-No. 805 998 014
pour côté gauche

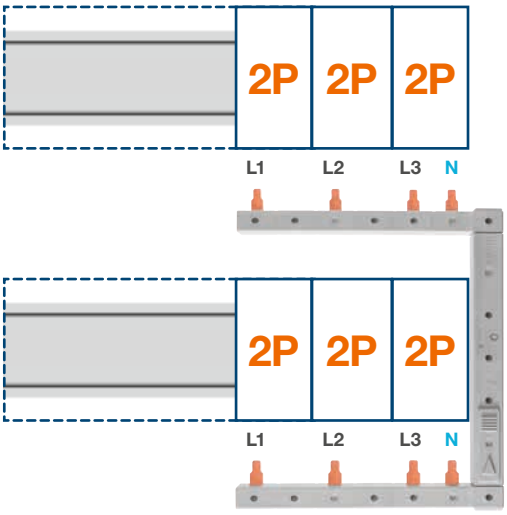

KCF563R/E-No. 805 998 084
pour côté droit

Montage complet en quelques étapes

01
Alimentation

02
Appareils de protection plus compacts

03
Enficher des peignes de raccordement horizontaux

Peignes de raccordement verticaux
Rompre le clip en plastique des bornes, ouvrir la borne, enficher, visser – c’est tout !

Exemple d'installation 1

– Alimentation par interrupteur principal
– 2 groupes en courant triphasé
– 6 sorties lumière / prises via FI-LS 1P + N,
  la meilleure sélectivité différentielle sur une rangée

Exemple d'installation 2

– Alimentation par interrupteur principal
– 2 groupes en courant triphasé
– 9 sorties lumière/prises via FI-LS 3 × 1P + N, grande sélectivité différentielle avec un nombre maximal de groupes sur une rangée

Exemple d'installation 3



Variante 1
Coffret de distribution 1 rangée (exemple rénovation)

– Alimentation directe par la borne Bi-Connect arrière
– 1 groupe en courant triphasé
– 5 sorties lumière/prises via FI-LS 3 × 1P + N et FI-LS 1P + N



Variante 2
Coffret de distribution 1 rangée (exemple rénovation)

– Alimentation directe par la borne Bi-Connect arrière
– 1 groupe en courant triphasé
– 4 sorties lumière/prises via FI-LS 1P + N, la meilleure sélectivité différentielle sur seulement une rangée

Manuel technique

Disponible dès octobre 2018

Le manuel technique « Principes de protection » fournit des connaissances de base sous une forme compacte.

Commande gratuite sur
www.hager.ch – Connaissances & formation – Commande de documentation

Coffret volta à encastrer

Montage facile assuré

Créer davantage d'espace pour l'installation, voilà l'un des principaux objectifs du modèle de coffret volta. Non seulement le volta offre le plus grand volume de sa catégorie, mais il séduit aussi par d'innombrables innovations, qui facilitent le travail de l'installateur. L'espace d'installation généreux offre non seulement une bonne vue d'ensemble, mais permet aussi une installation rapide. Les espaces latéraux sont prévus pour la circulation des câbles, guidés par des pinces de maintien. L'intégration du bornier dans la plaque passe-câbles amovible libère de la place supplémentaire au-dessus des appareils, facilitant ainsi le câblage et permettant de placer un plus grand nombre de circuits FI dans le coffret volta.

Caractéristiques techniques :

- Indice de protection : IP30
- Classe de protection II
- Couleur : RAL 9010, blanc pur
- Courant nominal pour appareils jusqu'à 63 A
- Tension assignée d'isolement : 400 V AC/50 Hz
- Test du filament incandescent :
  - 650 °C (à encastrer)
  - 850 °C (paroi creuse)
  - 750 °C (apparent)

Points forts

Griffes de fixation pour cloison creuse
Facilement réajustables et démontables.



Niveau à bulle intégré
Visible aussi bien de l'avant que de l'arrière.

Plaque passe-câbles amovible
Elle peut simplement être retirée et réinsérée.

Energie et tableau multimédia

Le premier petit tableau qui permet de réunir la distribution et la partie média. Cette solution est basée sur le tableau volta 5 rangées. Deux possibilités s'offrent à vous, avec 1 ou 2 rangées pour appareils modulaires et une application en parois creuse ou encastrée. Les portes avec une partie plastique et/ou avec des fentes de ventilation permettent une amélioration de la diffusion du signal WLAN. Du coup, le volta.hybrid se définit comme une solution flexible pour les petites habitations en application tableau média qui auparavant au niveau de l'encombrement et financier était difficilement réalisable.

Armoires de distribution
Pour les technologies de l'avenir

Que ce soit pour un montage apparent, encastré ou en cloison creuse, avec les séries d'armoires de distribution, vous êtes parfaitement paré pour répondre à toutes les exigences de construction des bâtiments modernes. Grâce au système d'aménagement intérieur univers comportant jusqu'à 336 ▮, ces armoires de distribution représentent la base idéale pour des solutions d'installation intelligentes. Les plaques d'entrée de câbles, le set pratique pour parois creuses, le bloc rapide de bornes à enfichage quickconnect et le canal de rangement à encliquetage vous facilitent de plus considérablement le travail.

Caractéristiques techniques :

- Indice de protection : IP30
- Classe de protection II
- Couleur : RAL 9010, blanc pur
- Courant nominal pour appareils jusqu'à 125 A
- Tension assignée d'isolement : 400 V AC/50 Hz
- Test du filament incandescent :
  - 850 °C (à encastrer)
  - 850 °C (cloison creuse)
  - 750 °C (apparent)

Points forts

Large gamme
Nos offres vont de 1 à 4 dimension de tableau et de 3 à 8 rangées.

Plaque d'entrée de câbles souple
45 possibilités pour l'entrée de câbles et 30 % de place en plus par plaque vous facilitent le travail (Armoires de distribution apparentes).

A encastrer ou pour parois creuses
Grâce au set pour parois creuses, vous transformez en un tour de main une armoire à encastrer en une armoire pour une application en paroi creuse.

Concept hybrid également réalisable avec cette gamme

Pas uniquement avec le coffret volta nous pouvons réaliser une combinaison distribution et média. Aussi avec nos armoires classiques nous avons la possibilité de vous proposer ce genre de variante selon vos besoins et applications.

Index des articles

Hager

Référence	Désignation	E-No
Interrupteur principal quickconnect		
SBN426QC*	Interrupteurs modulaire 4P 25 A quickconnect	437 250 584
SBN441QC*	Interrupteurs modulaire 4P 40 A quickconnect	437 450 484
SBN464QC*	Interrupteurs modulaire 4P 63 A quickconnect	437 550 484
Interrupteur principal avec cage à vis (compatible avec le système quickconnect)		
SBN426	Interrupteurs modulaire 4P 25 A	437 250 484
SBN440	Interrupteurs modulaire 4P 40 A	437 400 484
SBN463	Interrupteurs modulaire 4P 63 A	437 500 484
CZN009	Cache bornes, pour Interrupteurs modulaire 4P 4M	437 959 974
Disjoncteur différentiel quickconnect		
FI-LS 1P+N quickconnect		
ADS906QC	Disjoncteur différentiel 1P+N, 6kA C-6A 30 mA type A quickconnect	805 146 264
ADS910QC	Disjoncteur différentiel 1P+N, 6kA C-10A 30 mA type A quickconnect	805 148 264
ADS913QC	Disjoncteur différentiel 1P+N, 6kA C-13A 30 mA type A quickconnect	805 159 264
ADS916QC	Disjoncteur différentiel 1P+N, 6kA C-16A 30 mA type A quickconnect	805 149 264
ADS920QC	Disjoncteur différentiel 1P+N, 6kA C-20A 30 mA type A quickconnect	805 150 264
ADS956QC	Disjoncteur différentiel 1P+N, 6kA B-6A 30 mA type A quickconnect	805 046 264
ADS960QC	Disjoncteur différentiel 1P+N, 6kA B-10A 30 mA type A quickconnect	805 048 264
ADS963QC	Disjoncteur différentiel 1P+N, 6kA B-13A 30 mA type A quickconnect	805 059 264
ADS966QC	Disjoncteur différentiel 1P+N, 6kA B-16A 30 mA type A quickconnect	805 049 264
ADH913QC	Disjoncteur différentiel 1P+N, 6kA C-13A 30 mA type A HI quickconnect	805 159 364
ADH916QC	Disjoncteur différentiel 1P+N, 6kA C-16A 30 mA type A HI quickconnect	805 149 364
AFS913QC	Disjoncteur différentiel 1P+N, 6kA C-13A 300 mA type A quickconnect	805 159 274
AFS916QC	Disjoncteur différentiel1P+N, 6kA C-16A 300 mA type A quickconnect	805 149 274
FI-LS 3×1P+N quickconnect		
ADZ310QC	Disjoncteur différentiel 3×1PN, 6kA B-10A 30 mA type A quickconnect	805 078 164
ADZ313QC	Disjoncteur différentiel 3×1PN, 6kA B-13A 30 mA type A quickconnect	805 089 164
ADZ316QC	Disjoncteur différentiel 3×1PN, 6kA B-16A 30 mA type A quickconnect	805 079 164
ADZ360QC	Disjoncteur différentiel 3×1PN, 6kA C-10A 30 mA type A quickconnect	805 178 164
ADZ363QC	Disjoncteur différentiel 3×1PN, 6kA C-13A 30 mA type A quickconnect	805 189 164
ADZ366QC	Disjoncteur différentiel 3×1PN, 6kA C-16A 30 mA type A quickconnect	805 179 164
FI-LS 4P quickconnect		
ADM406QC*	Disjoncteur différentiel 4P, 6kA B-6A 30 mA type A quickconnect	805 076 064
ADM410QC*	Disjoncteur différentiel 4P, 6kA B-10A 30 mA type A quickconnect	805 078 064
ADM413QC*	Disjoncteur différentiel 4P, 6kA B-13A 30 mA type A quickconnect	805 089 064
ADM416QC*	Disjoncteur différentiel 4P, 6kA B-16A 30 mA type A quickconnect	805 079 064
ADM420QC*	Disjoncteur différentiel 4P, 6kA B-20A 30 mA type A quickconnect	805 080 064
ADM456QC*	Disjoncteur différentiel 4P, 6kA C-6A 30 mA type A quickconnect	805 176 064
ADM460QC*	Disjoncteur différentiel 4P, 6kA C-10A 30 mA type A quickconnect	805 178 064
ADM463QC*	Disjoncteur différentiel 4P, 6kA C-13A 30 mA type A quickconnect	805 189 064
ADM466QC*	Disjoncteur différentiel 4P, 6kA C-16A 30 mA type A quickconnect	805 179 064
ADM470QC*	Disjoncteur différentiel 4P, 6kA C-20A 30 mA type A quickconnect	805 180 064
ADH463QC*	Disjoncteur différentiel 4P, 6kA C-13A 30 mA type A HI quickconnect	805 189 564
ADH466QC*	Disjoncteur différentiel 4P, 6kA C-16A 30 mA type A HI quickconnect	805 179 564
AFM463QC*	Disjoncteur différentiel 4P, 6kA C-13A 300 mA type A quickconnect	805 189 274
AFM466QC*	Disjoncteur différentiel 4P, 6kA C-16A 300 mA type A quickconnect	805 179 374
FI-LS 4P avec cage à vis (compatible avec le système quickconnect)		
ADM406C	Disjoncteur différentiel 4P, 6kA B-6A 30 mA type A	805 076 104
ADM410C	Disjoncteur différentiel 4P, 6kA B-10A 30 mA type A	805 078 104
ADM413C	Disjoncteur différentiel 4P, 6kA B-13A 30 mA type A	805 089 104
ADM416C	Disjoncteur différentiel 4P, 6kA B-16A 30 mA type A	805 079 104
ADM420C	Disjoncteur différentiel 4P, 6kA B-20A 30 mA type A	805 080 104
ADM456C	Disjoncteur différentiel 4P, 6kA C-6A 30 mA type A	805 176 304
ADM460C	Disjoncteur différentiel 4P, 6kA C-10A 30 mA type A	805 178 304
ADM463C	Disjoncteur différentiel 4P, 6kA C-13A 30 mA type A	805 189 304
ADM466C	Disjoncteur différentiel 4P, 6kA C-16A 30 mA type A	805 179 304
ADM470C	Disjoncteur différentiel 4P, 6kA C-20A 30 mA type A	805 180 304
ADH463C	Disjoncteur différentiel 4P, 6kA C-13A 30 mA type A HI	805 176 464
ADH466C	Disjoncteur différentiel 4P, 6kA C-16A 30 mA type A HI	805 179 464
AFM463C	Disjoncteur différentiel 4P, 6kA C-13A 300 mA type A	805 176 274
AFM466C	Disjoncteur différentiel 4P, 6kA C-16A 300 mA type A	805 179 274
Disjoncteur quickconnect		
LS 1P+N quickconnect		
MBS506	Disjoncteur 1P+N, 6kA B-6A quickconnect	805 046 004
MBS510	Disjoncteur 1P+N, 6kA B-10A quickconnect	805 048 004
MBS513	Disjoncteur 1P+N, 6kA B-13A quickconnect	805 059 004
MBS516	Disjoncteur 1P+N, 6kA B-16A quickconnect	805 049 004
MBS520	Disjoncteur 1P+N, 6kA B-20A quickconnect	805 050 004
MCS506	Disjoncteur 1P+N, 6kA C-6A quickconnect	805 146 004
MCS510	Disjoncteur 1P+N, 6kA C-10A quickconnect	805 148 004
MCS513	Disjoncteur 1P+N, 6kA C-13A quickconnect	805 159 004
MCS516	Disjoncteur 1P+N, 6kA C-16A quickconnect	805 149 004
MCS520	Disjoncteur 1P+N, 6kA C-20A quickconnect	805 150 004

*Disponible à partir d'avril 2019

Hager

Référence	Désignation	E-No
LS 3 × 1P + N quickconnect		
MCB313	Disjoncteur 3 × 1P + N, 6kA B-13A quickconnect	805 089 004
MCB316	Disjoncteur 3 × 1P + N, 6kA B-16A quickconnect	805 079 014
MCC313	Disjoncteur 3 × 1P + N, 6kA C-13A quickconnect	805 189 004
MCC316	Disjoncteur 3 × 1P + N, 6kA C-16A quickconnect	805 179 014
LS 3P + N quickconnect		
MBS606	Disjoncteur 3P + N, 6kA B-6A quickconnect	805 076 004
MBS610	Disjoncteur 3P + N, 6kA B-10A quickconnect	805 077 004
MBS613	Disjoncteur 3P + N, 6kA B-13A quickconnect	805 078 004
MBS616	Disjoncteur 3P + N, 6kA B-16A quickconnect	805 079 004
MBS620	Disjoncteur 3P + N, 6kA B-20A quickconnect	805 080 004
MCS606	Disjoncteur 3P + N, 6kA C-6A quickconnect	805 176 004
MCS610	Disjoncteur 3P + N, 6kA C-10A quickconnect	805 177 004
MCS613	Disjoncteur 3P + N, 6kA C-13A quickconnect	805 178 004
MCS616	Disjoncteur 3P + N, 6kA C-16A quickconnect	805 179 004
MCS620	Disjoncteur 3P + N, 6kA C-20A quickconnect	805 180 004
Peignes de raccordement verticaux		
KCF563L	Barre verticale 63 A Gauche, L1N-L2N-L3N et L1N-L2N-L3N, 125 mm 2-rangées	805 998 014
KCF563R	Barre verticale 63 A Droite, L1N-L2N-L3N et L1N-L2N-L3N 125 mm 2-rangées	805 998 084
KCF663S	Barre verticale 63 A Gauche/Droite, L1L2L3N et L1L2L3N, 125 mm 2-rangées	805 998 304
KCF668S	Barre verticale 63 A Gauche/Droite, L1L2L3N et L1L2L3N, 125 mm 3-rangées	805 998 324
KCF863L	Barre verticale 63 A Gauche, L1L2L3N et L1N-L2N-L3N, 125 mm 2-rangées	805 998 354
KCF863R	Barre verticale 63 A Droite, L1L2L3N et L1N-L2N-L3N, 125 mm 2-rangées	805 998 334
KCF963L	Barre verticale 63 A Gauche, L1N-L2N-L3N et L1L2L3N, 125 mm 2-rangées	805 998 344
KCF963R	Barre verticale 63 A Droite, L1N-L2N-L3N et L1L2L3N, 125 mm 2-rangées	805 998 384
Peignes de raccordement horizontaux		
KDS463A	Barre 12 modules 63 A, L1L2L3N-L1L2L3N-L1L2L3N QuickBusbar	805 998 364
KDS563A	Barre 12 modules 63 A, L1N-L2N-L3N-L1N-L2N-L3N QuickBusbar	805 998 074
KDS463AS	Barre 12 modules 63 A, L1L2L3N-L1L2L3N-L1N-L2N QuickBusbar	805 998 404
KDS463AT	Barre 12 modules 63 A, L1L2L3N-L1N-L2N-L3N-L1N QuickBusbar	805 998 424

Siège principal

Hager SA
Sedelstrasse 2
6020 Emmenbrücke
Tél. 041 269 90 00
Fax 041 269 94 00

Filiales commerciales

Hager SA
Chemin du Petit-Flon 31
1052 Le Mont-sur-Lausanne
Tél. 021 644 37 00
Fax 021 644 37 05

Hager SA
Glattalstrasse 521
8153 Rümlang
Tél. 044 817 71 71
Fax 044 817 71 75

Hager SA
Ey 25
3063 Ittigen/Bern
Tél. 031 925 30 00
Fax 031 925 30 05

hager.ch

PR-5-3006-FAB1809

imprimé en suisse